

# Dell Precision Workstation T3610/T5610/T7610

## Informazioni sulla configurazione e sulle funzionalità

### Informazioni sui messaggi di Avvertenza

 **AVVERTENZA:** Un messaggio di AVVERTENZA indica un rischio di danni materiali, lesioni personali o morte.

### T3610/T5610: vista anteriore e posteriore

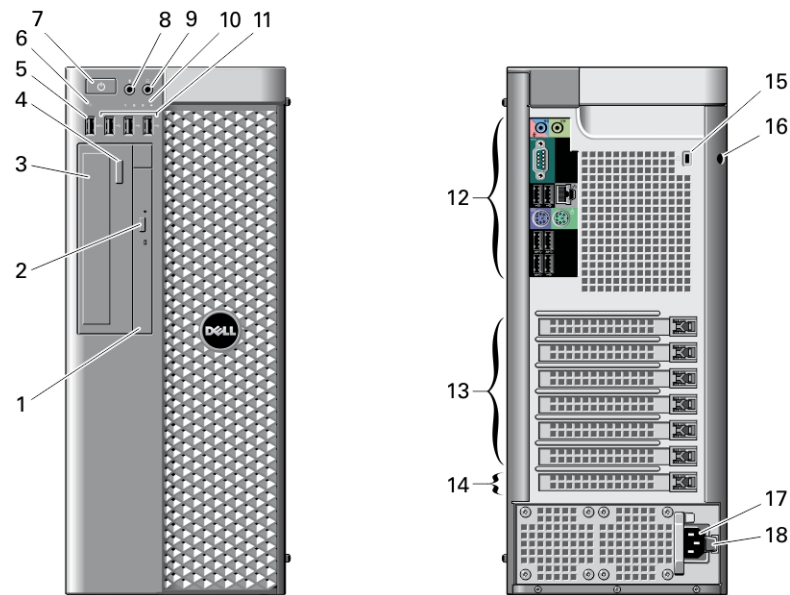


Figura 1. Vista anteriore e posteriore di T3610/T5610

- |   |  |
|---|--|
| 1. unità ottica   | 11. connettori USB 2.0 (3)                         |
| 2. pulsante di espulsione dell'unità ottica               | 12. pannello posteriore                            |
| 3. unità ottica (opzionale)                               | 13. slot per schede di espansione attivo (6)       |
| 4. pulsante di espulsione unità ottica (opzionale)        | 14. slot vuoto                                     |
| 5. connettore USB 3.0                                     | 15. slot per cavo di sicurezza                     |
| 6. spia di attività dell'unità                            | 16. anello del lucchetto                           |
| 7. pulsante di alimentazione, indicatore di alimentazione | 17. connettore dell'alimentazione                  |
| 8. connettore del microfono                               | 18. chiusura a scatto unità di alimentazione (PSU) |
| 9. connettore cuffie                                      |  |
| 10. indicatori di diagnostica (4)                         |  |



006w8HA00

Modello normativo: D01T, D02X  
Tipo normativo: D01T004, D01T003, D02X002  
2013- 05

## T3610/T5610: pannello posteriore



Figura 2. Vista del pannello posteriore di T3610/T5610

- |   |   |
|---|---|
| 1. connettore della linea di uscita                 | 8. connettore linea in ingresso/microfono |
| 2. indicatore di integrità del collegamento di rete | 9. connettore seriale                     |
| 3. connettore della scheda di rete                  | 10. connettori USB 2.0 (2)                |
| 4. indicatore di attività della rete                | 11. Connettore tastiera PS/2              |
| 5. Connettore mouse PS2                             | 12. connettori USB 3.0 (2)                |
| 6. connettore USB 3.0                               |   |
| 7. connettore USB 2.0                               |   |

## T7610: vista anteriore e posteriore

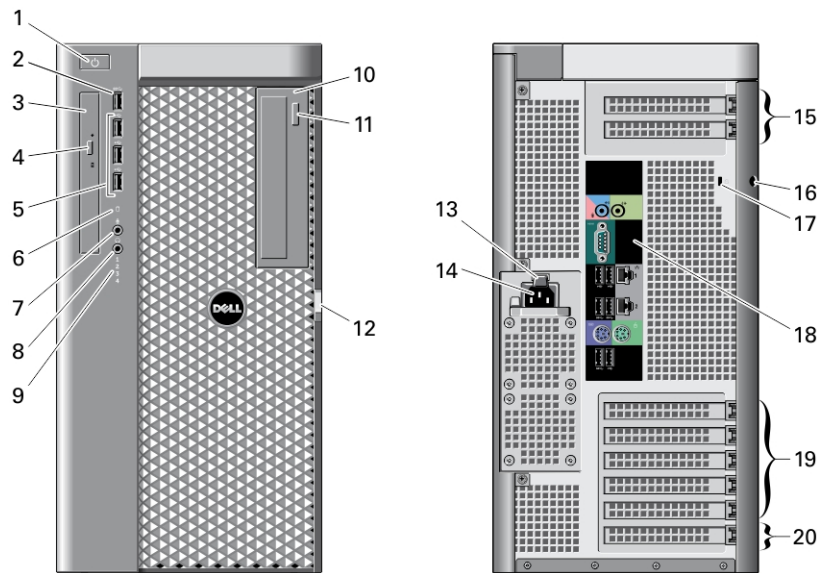


Figura 3. Vista anteriore e posteriore di T7610

- |   |                       |
|---|-----------------------|
| 1. pulsante di alimentazione, indicatore di alimentazione | 2. connettore USB 3.0 |
|---|-----------------------|

- |  |  |
|--|--|
| 3. unità ottica  | 13. chiusura a scatto unità di alimentazione (PSU) |
| 4. pulsante di espulsione dell'unità ottica                      | 14. connettore dell'alimentazione                  |
| 5. connettori USB 2.0 (3)  | 15. slot delle schede di espansione (2)            |
| 6. indicatore di attività del disco rigido                       | 16. anello del lucchetto                           |
| 7. connettore del microfono                                      | 17. slot per cavo di sicurezza                     |
| 8. connettore cuffie   | 18. pannello posteriore                            |
| 9. indicatori di diagnostica (4)                                 | 19. slot per schede di espansione attivo (6)       |
| 10. unità ottica (opzionale)                                     | 20. slot vuoto                                     |
| 11. pulsante di espulsione unità ottica (opzionale)              |  |
| 12. chiusura a scatto della copertura di accesso al disco rigido |  |

**N.B.:** Gli slot di espansione PCIe (n. 15) sono attivi solo quando è installata una seconda CPU.

## T7610: pannello posteriore

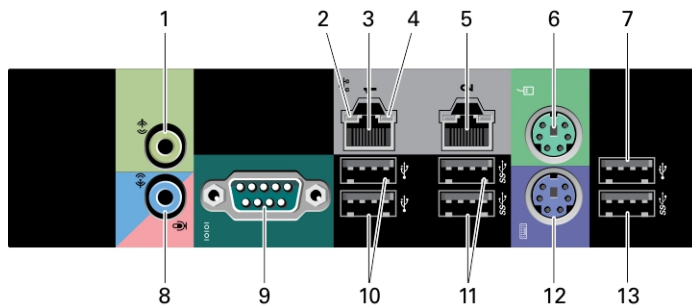


Figura 4. Vista del pannello posteriore

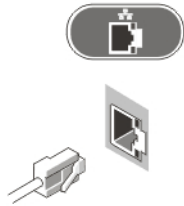
- |   |   |
|---|---|
| 1. connettore della linea di uscita                 | 8. connettore linea in ingresso/microfono |
| 2. indicatore di integrità del collegamento di rete | 9. connettore seriale                     |
| 3. connettori dell'adattatore di rete               | 10. connettori USB 2.0 (2)                |
| 4. indicatore di attività della rete                | 11. connettori USB 3.0 (2)                |
| 5. connettori dell'adattatore di rete               | 12. Connettore tastiera PS/2              |
| 6. Connettore mouse PS/2                            | 13. connettore USB 3.0                    |
| 7. connettore USB 2.0                               |   |

## Installazione rapida

**AVVERTENZA:** Prima di iniziare le procedure descritte in questa sezione, leggere le informazioni sulla sicurezza fornite assieme al computer. Per maggiori informazioni sulle best practice, consultare il sito Web [www.dell.com/regulatory\\_compliance](http://www.dell.com/regulatory_compliance)


**N.B.:** Alcuni dispositivi potrebbero non essere inclusi se non sono stati ordinati.

1. Collegare il/i cavo/i di rete (opzionale).



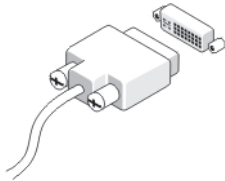
**Figura 5. Connessione rete**

2. Collegare la tastiera o il mouse (opzionale).



**Figura 6. Collegamento della tastiera e del mouse**

3. Collegare il cavo del monitor (opzionale).



**Figura 7. Collegamento del monitor**

4. Collegare i cavi di alimentazione.




**Figura 8. Collegamento dell'alimentazione**

5. Premere i pulsanti di accensione sul monitor (opzionale) e sul computer.



**Figura 9. Accendere l'alimentazione**

## Specifiche


 **N.B.:** Le offerte possono variare in base al Paese. Le seguenti specifiche sono esclusivamente quelle richieste dalla legge per la spedizione del computer. Per maggiori informazioni sulla configurazione del computer, fare clic su **Start** → **Guida e supporto**, e selezionare l'opzione per visualizzare le informazioni sul computer.

---

### Alimentazione

---

batteria pulsante	batteria pulsante a litio CR2032 da 3 V
Tensione	Da 100 V c.a. a 240 V c.a.
Potenza elettrica	
T3610	<ul style="list-style-type: none"><li>685/425 W (tensione di input da 100 VAC a 240 VAC)</li></ul>
T5610	<ul style="list-style-type: none"><li>825/685 W (tensione di input da 100 VAC a 240 VAC)</li></ul>
T7610	<ul style="list-style-type: none"><li>1000 W (tensione di input da 100 VAC a 107 VAC)</li><li>1100 W (tensione di input da 108 VAC a 180 VAC)</li><li>1300 W (tensione di input da 181 VAC a 240 VAC)</li></ul>
Dissipazione di calore massima	
1300 W	4113,00 BTU/h
825 W	3086,60 BTU/h
685 W	2337,22 BTU/h
425 W	1450,10 BTU/h

 **N.B.:** La dissipazione di calore viene calcolata utilizzando la potenza elettrica nominale dell'alimentatore.

---

### Dimensioni

---

#### T3610/T5610

Altezza	414,00 mm (16,30")	con piedi – 416,90 mm (16,41 pollici)
Larghezza	172,60 mm (6,79")	con piedi – 175,50 mm (6,91 pollici)
Profondità	471,00 mm (18,54")	
Peso (minimo)	13,50 kg (29,80 libbre)	
Peso (minimo)	12,40 kg (27,40 libbre)	

#### T7610

Altezza	430,50 mm (16,95")	con piedi – 433,40 mm (17,06 pollici)
Larghezza	216,00 mm (8,51")	
Profondità	525,00 mm (20,67")	

---

**Dimensioni**

---

Peso (minimo) 16,70 kg (36,80 libbre)

---

**Ambiente**

---

Temperatura d'esercizio: Da 10 °C a 35 °C (da 50 °F a 95 °F)

## Information para NOM (únicamente para México)

Le seguenti informazioni vengono fornite in riferimento al dispositivo descritto nel presente documento in conformità ai requisiti degli standard ufficiali del Messico (NOM).

Voltaje de alimentación	100 V CA – 240 V CA
Frecuencia	50 Hz – 60 Hz
Consumo eléctrico	
D02X	12,00 A ~ 6,00 A
D01T	6,00 A

## Individuare altre informazioni e risorse

Consultare i documenti sulla sicurezza e normativi spediti con il computer e il sito Web sulla conformità normativa all'indirizzo [www.dell.com/regulatory\\_compliance](http://www.dell.com/regulatory_compliance) per maggiori informazioni su:

- Best practice sulla sicurezza
- Certificazione normativa
- Ergonomia

Consultare [www.dell.com](http://www.dell.com) per informazioni aggiuntive su:

- Garanzia
- Termini e condizioni (solo USA)
- Contratto di licenza con l'utente finale

Ulteriori informazioni sul prodotto sono disponibili su [www.dell.com/support/manuals](http://www.dell.com/support/manuals)

© 2013 Dell Inc.

Marchi commerciali utilizzati nel presente documento: Dell™, il logo DELL, Dell Precision™, Precision ON™, ExpressCharge™, Latitude™, Latitude ON™, OptiPlex™, Vostro™ e Wi-Fi Catcher™ sono marchi commerciali di Dell Inc. Intel®, Pentium®, Xeon®, Core™, Atom™, Centrino® e Celeron® sono marchi registrati o marchi commerciali di Intel Corporation negli Stati Uniti e/o in altri Paesi. AMD® è un marchio registrato e AMD Opteron™, AMD Phenom™, AMD Sempron™, AMD Athlon™, ATI Radeon™ e ATI FirePro™ sono marchi commerciali di Advanced Micro Devices, Inc. Microsoft®, Windows®, MS-DOS®, Windows Vista®, il pulsante Start di Windows Vista e Office Outlook® sono marchi commerciali o marchi registrati di Microsoft Corporation negli Stati Uniti e/o in altri Paesi. Blu-ray Disc™ è un marchio commerciale di proprietà della Blu-ray Disc Association (BDA) e concesso in licenza per l'utilizzo su dischi e lettori. Il marchio della parola Bluetooth® è un marchio registrato di proprietà di Bluetooth® SIG, Inc. e un eventuale uso di tale marchio da parte di Dell Inc. è concesso in licenza. Wi-Fi® è un marchio registrato di Wireless Ethernet Compatibility Alliance, Inc.